

ios



●動作環境

486-25MHz以上のCPU

8MB以上の実装メモリ

640×480以上を表示可能なモニター

256色以上のカラー表示（32,000色以上を推奨）

CD-ROMドライブ（倍速以上）

株式会社 講談社

©1995 講談社/UIC

Akira Ishiyuki / Director
石垣 章 / 監督

ios

インタラクティブ・ノベルス

Windows版



インタラクティブ・ノベルズ "iós"の世界へようこそ

■解説

インタラクティブ・ノベルズ "iós" は体験する映画です。今までのただ単に見せられる映画から写真、CG、動画を使用しインタラクティブにプレイヤーが主役として参加し、体験する映画をCD-ROMで実現することを目指しました。またこの作品の監督である石垣はカメラマンとしてのキャリアを存分に生かした映像の質の高さもこの作品の見所の一つです。

■ストーリー

高校時代、ありさ(この作品のヒロイン)に密かに思いを寄せていた貴方(プレイヤー自身)は、偶然に街でありさと出会います。ところがありさは記憶喪失になっていて貴方のことさえ思い出せません。貴方を疑いながらも口を開いたありさは記憶喪失の原因になった事件の話をし、手がかりになるアイテムを残して消えてしまいます。貴方はその微かなありさの記憶と残されたアイテムを手がかりにありさの消された記憶を取り戻そうとします。それから先は貴方ご自身の手で物語を進めてください。


★立ち上げる前に!

機種により設定が異なる部分があります。CD-ROMのルートディレクトリーにある「README.TXT」ファイルを、メモ帳等でお読みの上、各種設定を整えてから「iós」を立ち上げてください。

"iós"の楽しみ方

■映像と視線

画面上の映像は、貴方の視点です。この物語は貴方の視点で展開進行していきます。



SAVE NO.について

映像の上にあるのがSAVE NO.です。これは机に帰らないと表示されません。SAVE NO.は4桁で、上2桁はレベルを表しています。下2桁はコードです。SAVE NO.は必ずメモされることをお勧めします。SAVE NO.を入力すれば一旦終了しても同じレベルから始めることができます。物語の進行上、獲得したアイテム、ヒントなどによってレベル・アップしていきます。この物語のレベルはおおよそ50までです。

机。この映像は貴方の机です。ここではSAVE NO.やレベル、CASTやSCENEを見ることができる場所です。謎の手がかりがなくなったときや、行き詰まったときはここに戻られることをお勧めします。

■画面上のアイテムの操作方法

画面上にあるものは基本的に現実と同じ操作方法で動きます。画面上に現れているもの貴方が操作したいものをクリックしてください。たとえば電話をクリックするとまず、電話がアップになった映像が現れます。そこで受話器をクリックしてください。すると受話器が持ち上がり、発信音が出ます。そこで物語のなかで貴方が獲得した電話番号をダイヤルすることができます。その他、引き出し、ボードなど色々なものを確認することができます。





■ボタンの使い方

ios

ITEMS

SCENE

CAST

MOVING

HELP

END

「イオス」上にカーソルを置くと、アイテムなどのボタンが現われます。各ボタンを押して機能の確認をしてください。

iosボタン

iosボタンの上にカーソルを置くと各ボタンが現れます。

ITEMSボタン

獲得したアイテムが現れ、使用したり確認することができます。

SCENEボタン

過去の各シーンを回想することができます。

CASTボタン

登場人物の相関図が現れ、人物をクリックすると他の人物との関係を確認することができます。

MOVINGボタン

レベル14から現れるボタンで、乗り物による移動を省略することができます。

HELPボタン

ヒントを与えます。


ENDボタン

"ios" を終了させます。

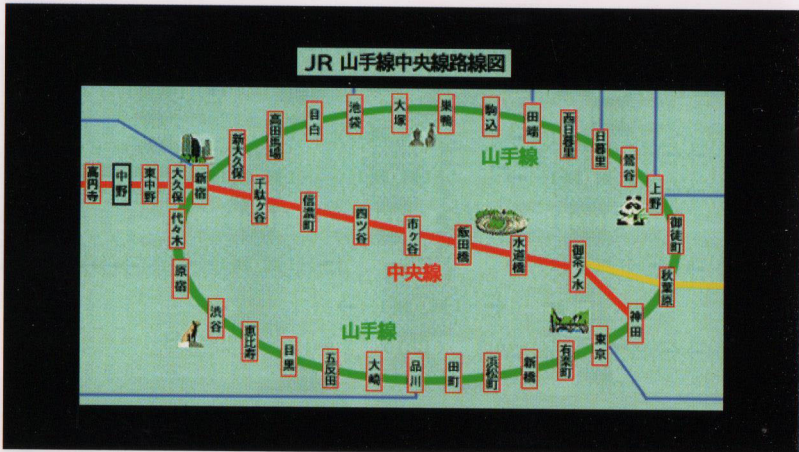
HOW TO 終了

■視点移動の方法

視点は矢印をクリックすることで前後左右に移動します。鍵型の矢印は振り返る行為を意味し、クリックすると180度視点が変わります。



■MAP



山手線路線図

■捕捉説明

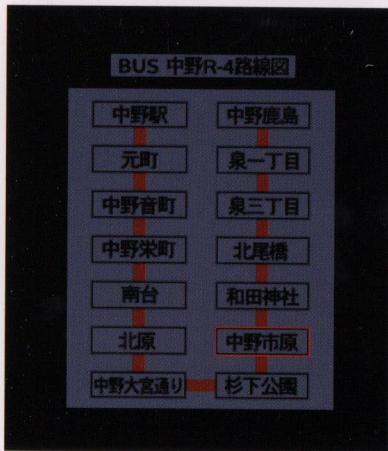
カーソルがマウスマーク(☒)になった時はクリックするとテロップが出ます。この時ダブルクリックしてしまうとテロップが飛んでしまうのでご注意ください。

■ユーザー登録について

「iOs解決バージョン」を10月8日より発売開始します。どうしても解決まで到達できなかった人のための攻略本を「CD-ROM」の形で販売するものです。「解決バージョン」は各レベルごとの解決方法が収録されている他、一年間の制作期間中にとりためた未公開のありさの写真、メイキング、制作途上の作品も収録しており、独立した作品としてもお楽しみいただけます。

この「解決バージョン」を入手するには、まずユーザー登録が必要です。同梱のユーザー登録はがきの「解決バージョン」が「必要」に○を付けられた方のみ、「解決バージョン」申し込み方法を記した用紙をお送りします。(2575円 [送料別]、これは市販しません)是非申し込み下さい。

発売後発見されたバグ情報は、「解決バージョン」の申し込みに関係なく登録ユーザー全員にお知らせします。



バス路線図

NOW
PRINTING